

EHELLES : Capacité 9 Tonnes.

(avec longerons espacés de maximum de 1500mm)

Autres configurations, nous consulter.

Finition Sendzimir.

De stock

Haut. (mm)	2400		3000		3600		4200		4800		6000	
Prof. (mm)	CODE	PRIX	CODE	PRIX	CODE	PRIX	CODE	PRIX	CODE	PRIX	CODE	PRIX
600	D9T2406Z	98,60	D9T3006Z	117,59	D9T3606Z	131,35	D9T4206Z	148,79	D9T4806Z	166,29	D9T6006Z	197,41
700	D9T2407Z	100,33	D9T3007Z	119,91	D9T3607Z	133,42	D9T4207Z	151,38	D9T4807Z	169,15	D9T6007Z	200,51
800	D9T2407Z	100,41	D9T3008Z	121,21	D9T3608Z	135,23	D9T4208Z	153,11	D9T4808Z	171,29	D9T6008Z	203,08
900	D9T2409Z	101,79	D9T3009Z	122,07	D9T3609Z	135,40	D9T4209Z	153,79	D9T4809Z	171,81	D9T6009Z	203,25
1000	D9T2410Z	101,88	D9T3010Z	123,41	D9T3610Z	137,20	D9T4210Z	155,51	D9T4810Z	173,91	D9T6010Z	205,93
1100	D9T2411Z	103,04	D9T3011Z	125,21	D9T3611Z	139,02	D9T4211Z	157,61	D9T4811Z	176,32	D9T6011Z	208,65
1200	D9T2412Z	104,42	D9T3012Z	127,24	D9T3612Z	140,91	D9T4212Z	159,91	D9T4812Z	178,87	D9T6012Z	211,44

EHELLES : Capacité 12 Tonnes

(avec longerons espacés de maximum de 1500mm)

Autres configurations, nous consulter.

Finition Sendzimir.

Haut. (mm)	2400		3000		3600		4200		4800		6000	
Prof. (mm)	CODE	PRIX	CODE	PRIX	CODE	PRIX	CODE	PRIX	CODE	PRIX	CODE	PRIX
600	D12T2406Z	113,52	D12T3006Z	136,48	D12T3606Z	154,37	D12T4206Z	175,49	D12T4806Z	197,10	D12T6006Z	236,19
700	D12T2407Z	115,19	D12T3007Z	138,74	D12T3607Z	156,37	D12T4207Z	177,99	D12T4807Z	199,86	D12T6007Z	239,21
800	D12T2408Z	115,29	D12T3008Z	140,00	D12T3608Z	158,13	D12T4208Z	179,67	D12T4808Z	201,96	D12T6008Z	241,70
900	D12T2409Z	116,62	D12T3009Z	140,83	D12T3609Z	158,30	D12T4209Z	180,36	D12T4809Z	202,46	D12T6009Z	242,04
1000	D12T2410Z	116,70	D12T3010Z	142,14	D12T3610Z	160,05	D12T4210Z	182,02	D12T4810Z	204,50	D12T6010Z	244,48
1100	D12T2411Z	117,83	D12T3011Z	143,89	D12T3611Z	161,82	D12T4211Z	184,06	D12T4811Z	206,84	D12T6011Z	247,10
1200	D12T2412Z	119,16	D12T3012Z	145,86	D12T3612Z	163,66	D12T4212Z	186,29	D12T4812Z	209,31	D12T6012Z	249,83

LONGERONS Finition peinture époxy Jaune RAL 1028

Tableau de charge en page suivante.

De stock

Type	G90		H90		I95		K105		L125		N135		O150		P160	
Long. Mm	CODE	PRIX	CODE	PRIX	CODE	PRIX	CODE	PRIX	CODE	PRIX	CODE	PRIX	CODE	PRIX	CODE	PRIX
1850	G90185	36,73	H90185	47,48	I95185	48,10	K105185	49,25	L125185	52,47	N135185	54,84	O150185	58,74	P160185	64,92
2250	G90225	41,48	H90225	54,05	I95225	54,76	K105225	56,19	L125225	59,95	N135225	62,80	O150225	67,05	P160225	74,59
2700	G90270	41,02	H90270	53,42	I95270	54,29	K105270	55,95	L125270	59,62	N135270	71,65	O150270	63,86	P160270	85,43
3300							K105330	74,83	L125330	72,56	N135330	84,21	O150330	89,64	P160330	100,75
3600											N135360	81,81	O150360	85,87	P160360	106,96
3900													O150390	101,62	P160390	114,68
Pour autres dimensions: nous consulter																

Critère de flèche au 1/250ième.






RAYONNAGES A PALETTES "Nouveau modèle" - page 2/5

Capacité de charge en Kg par paire - Flèche 1/250^{ième}

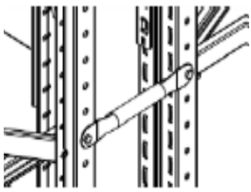
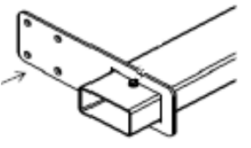

PORTEE mm		1850	2250	2700	3300	3600
PALETTES		2 pat. 800	2 pal. 1000	3 pal. 800	3 pal. 1000	4 pal. 800
TYPE	SECTION					
G90	90x50x1,5	2205	1450	1150	825	706
H90	90x50x1,5	3400	2100	1725	1225	1042
I95	95x50x1,5	3685	2360	1900	1325	1129
K105	105x50x1,5	4195	3025	2400	1675	1435
L125	125x50x1,5	5100	4295	3375	2350	1995
N135	135x50x1,5	5700	4600	4025	2800	2379
O150	150x50x1,5	6000	5300	4600	3550	3033
P160	160x50x1,75	6000	6000	5700	4300	3890

Autres dimensions sur demande







RAYONNAGES A PALETTES "Nouveau modèle" page 3/5

		CODE	PRIX
	PROTECTIONS		
	Protection sabot hauteur 400mm (fixation par 4 ancrages M12x90 non inclus)	PRSAB400	50,99
	Finition peinture époxy Jaune RAL 1028		
	Protection latérale simple	PRLASF1140	125,41
	Comprenant 2 protections simple hauteur 400mm et 1 profil galva - L 1.100mm		
	Finition protections : Jaune RAL 1028		
	Pour échelles profondeur 1.100mm (fixation par 4 ancrages M12x90 non inclus)		
	Protection latérale double	PRLADF2440	176,76
	Comprenant 2 protections simple hauteur 400mm et 1 profil galva - L 2.400mm		
	Finition protections : Jaune RAL 1028		
	Pour échelles profondeur 1.100mm et espacement entre échelles de 200mm.		
	(fixation par 4 ancrages M12x90 non inclus)		
	Ancrage mécanique M10x90 pour échelles	BLEXP1090	1,39
	Ancrage mécanique M12x90 pour protections	BLEXP1290	1,76
	Séparateur simple horizontal		
	P 600mm (tube 25x25)	SEPSIPH60	17,25
	P 800mm (tube 25x25)	SEPSIPH80	17,82
	P 1000mm (tube 35x20)	SEPSIPH100	19,44
	P 1100mm (tube 35x20)	SEPSIPH110	19,76
	Séparateur vertical		
	P 600mm H 800mm	SEPVE60	52,24
	P 800mm H 800mm	SEPVE80	52,89
	P 1000mm H 800mm	SEPVE100	53,53
	P 1100mm H 800mm	SEPVE110	53,86

RAYONNAGES A PALETTES "Nouveau modèle" - page 4/5

	LIAISON D'ECHELLES			
	LONGUEUR EN MM			
	200	LIEC200ZEN	2,99	
	250	LIEC250ZEN	3,28	
	300	LIEC300ZEN	3,70	
	400	LIEC400ZEN	4,14	
	ARRETOIR PALETTES			
	LONGUEUR EN MM	Débord 50/100mm		
	2785	ARRP2700	63,60	
	Autres dimensions, nous consulter.			
	TRAVERSEES STOCKAGE DIRECT			
	Profondeur échelle en mm			
	1000	PRTRSD894	17,82	
	1100	PRTRSD994	19,67	
	1200	PRTRSD1094	20,86	

RAYONNAGES A PALETTES "Nouveau modèle" - page 5/5

	Platelages fils électro-zingués	Charge/panneau	Code	Prix
	L 880mm P 1000mm	800 Kg UR	PLELZ8810	26,56
	L 1090mm P 1000mm	800 Kg UR	PLELZ10910	29,51
	L 880mm P 1100mm	800 Kg UR	PLELZ8811	28,59
	L 1090mm P 1100mm	800 Kg UR	PLELZ10911	31,18
	Plancher Caillebotis galvanisé	Charge/niveau	Code	Prix
	2700x1100mm	1734 Kg UR	PLCA2711	158,97
	3300x1100mm	2120 Kg UR	PLCA3311	193,97
	3600 x 1100mm	2313 Kg UR	PLCA3611	211,76
	Plancher Sapin claire-voie ép 24mm	Charge/niveau	Code	Prix
	2700x1100mm	520 Kg UR	PLSACV24-2711	50,52
	3300x1100mm	645 Kg UR	PLSACV24-3311	61,71
	3600x1100mm	705 Kg UR	PLSACV24-3611	67,35
	Plancher Sapin claire-voie ép 36mm	Charge/niveau	Code	Prix
	2700x1100mm	1310 Kg UR	PLSACV36-2711	62,54
	3300x1100mm	1640 Kg UR	PLSACV36-3311	76,36
	3600x1100mm	1770 Kg UR	PLSACV36-3611	83,28
	Plancher Sapin jointif ép 24mm	Charge/niveau	Code	Prix
	2700x1100mm	520 Kg UR	PLSAJO24-2711	69,32
	3300x1100mm	645 Kg UR	PLSAJO24-3311	84,58
	3600x1100mm	705 Kg UR	PLSAJO24-3611	92,35
	Plancher Sapin jointif ép 36mm	Charge/niveau	Code	Prix
	2700x1100mm	2460 Kg UR	PLSAJO36-2711	85,95
	3300x1100mm	2975 Kg UR	PLSAJO36-3311	104,91
	3600x1100mm	3275 Kg UR	PLSAJO36-3611	114,52

RAYONNAGES A PALETTES "ANCIEN MODELE DUWIC"

ECHELLES : Capacité approximative 8 T (nous consulter)
Finition Sendzimir (réf. + code ZEN).

Haut. (mm)	2400		3000		3600		4200		4800			
Prof. (mm)	CODE	PRIX	CODE	PRIX	CODE	PRIX	CODE	PRIX	CODE	PRIX		
1000	10N1512410		10N1513010		10N1513610		10N1514210		10N1514810			
1100	10N1512411		10N1513011		10N1513611		10N1514211		10N1514811			

ECHELLES : Capacité approximative 8 T (nous consulter)
Finition peinture époxy Bleu RAL 5010 (réf. + code 510).

Haut. (mm)	2400		3000		3600		4200		4800			
Prof. (mm)	CODE	PRIX	CODE	PRIX	CODE	PRIX	CODE	PRIX	CODE	PRIX		
1000	10N1512410		10N1513010		10N1513610		10N1514210		10N1514810			
1100	10N1512411		10N1513011		10N1513611		10N1514211		10N1514811			

LONGERONS Finition peinture époxy Orange RAL 2004

Tableau de charge en page suivante.

Type	LB100		LB110		LB120		LB130		L415		L515		L615		L620	
Long. Mm	CODE	PRIX	CODE	PRIX	CODE	PRIX	CODE	PRIX	CODE	PRIX	CODE	PRIX	CODE	PRIX	CODE	PRIX
1850	10LB100185		10LB110185		10LB120185		10LB130185		10L415185		10L515185		10L615185		10L620185	
2250					10LB120225		10LB130225		10L415225		10L515225		10L615225		10L620225	
2700	10LB100270		10LB110270		10LB120270		10LB130270		10L415270		10L515270		10L615270		10L620270	
3300									10L415330		10L515330		10L615330		10L620330	
3600											10L515360		10L615360		10L620360	
3900													10L615390		10L620390	
Pour autres dimensions: nous consulter																

Critère de flèche au 1/250^{ème}.

PRIX SUR DEMANDE SELON
 DISPONIBILITE DU MATERIEL