

RAYONNAGES A PALETTES - p1-4

ECHELLES : Capacité approximative 8 T (nous consulter)
Finition Sendzimir (réf. + code ZEN).

Haut. (mm)	2400		3000		3600		4200		4800		6000	
Prof. (mm)	CODE	PRIX	CODE	PRIX	CODE	PRIX	CODE	PRIX	CODE	PRIX	CODE	PRIX
600	10N151246	71,97	10N151306	87,26	10N151366	102,53	10N151426	117,81	10N151486	133,09	10N151606	163,65
700	10N151247	73,47	10N151307	88,95	10N151367	104,41	10N151427	119,88	10N151487	135,37	10N151607	166,32
800	10N151248	75,00	10N151308	90,70	10N151368	106,37	10N151428	122,05	10N151488	137,74	10N151608	169,12
900	10N151249	76,59	10N151309	92,49	10N151369	108,42	10N151429	124,33	10N151489	140,25	10N151609	172,07
1000	10N1512410	78,20	10N1513010	94,37	10N1513610	110,52	10N1514210	126,68	10N1514810	142,83	10N1516010	175,15
1100	10N1512411	79,84	10N1513011	96,24	10N1513611	112,70	10N1514211	129,06	10N1514811	145,47	10N1516011	178,28
1200	10N1512412	81,51	10N1513012	98,19	10N1513612	114,85	10N1514212	131,52	10N1514812	148,19	10N1516012	181,52

ECHELLES : Capacité approximative 8 T (nous consulter)
Finition peinture époxy Bleu RAL 5010 (réf. + code 510).

Haut. (mm)	2400		3000		3600		4200		4800		6000	
Prof. (mm)	CODE	PRIX	CODE	PRIX	CODE	PRIX	CODE	PRIX	CODE	PRIX	CODE	PRIX
600	10N151246	86,73	10N151306	105,74	10N151366	130,75	10N151426	150,75	10N151486	170,75	10N151606	210,76
700	10N151247	88,20	10N151307	107,38	10N151367	132,60	10N151427	152,81	10N151487	173,00	10N151607	213,38
800	10N151248	89,71	10N151308	109,13	10N151368	134,54	10N151428	154,95	10N151488	175,35	10N151608	216,15
900	10N151249	91,29	10N151309	110,90	10N151369	136,56	10N151429	157,20	10N151489	177,82	10N151609	219,08
1000	10N1512410	92,88	10N1513010	112,76	10N1513610	138,64	10N1514210	159,52	10N1514810	180,39	10N1516010	222,13
1100	10N1512411	94,50	10N1513011	114,62	10N1513611	140,78	10N1514211	161,87	10N1514811	182,98	10N1516011	225,23
1200	10N1512412	96,17	10N1513012	116,53	10N1513612	142,92	10N1514212	164,29	10N1514812	185,67	10N1516012	228,41

LONGERONS Finition peinture époxy Orange RAL 2004

Type	LB100		LB110		LB120		LB130		L415		L515		L615		L620	
Long. Mm	CODE	PRIX	CODE	PRIX	CODE	PRIX	CODE	PRIX	CODE	PRIX	CODE	PRIX	CODE	PRIX	CODE	PRIX
1850	10LB100185	30,07	10LB110185	33,44	10LB120185	35,07	10LB130185	36,25	10L415185	38,38	10L515185	40,56	10L615185	43,19	10L620185	69,52
2250					10LB120225	38,29	10LB130225	42,09	10L415225	44,97	10L515225	47,55	10L615225	50,68	10L620225	79,46
2700	10LB100270	40,40	10LB110270	42,04	10LB120270	44,23	10LB130270	46,50	10L415270	49,21	10L515270	52,07	10L615270	59,10	10L620270	90,64
3300									10L415330	62,25	10L515330	70,25	10L615330	75,03	10L620330	109,98
3600											10L515360	71,26	10L615360	81,05	10L620360	118,58
3900													10L615390	81,78	10L620390	119,68
Pour autres dimensions: nous consulter																

Critère de flèche au 1/250ième.

LONGERONS

Pour réassort et SAV !!! Délai 4 semaines.

Type	L115		L215		L215B		L315	
Long. Mm	CODE	PRIX	CODE	PRIX	CODE	PRIX	CODE	PRIX
1850	10L115185	33,84	10L215185	37,67	10L215185B	39,30	10L315185	40,93
2250					10L215225B	43,19	10L315225	47,91
2700	10L115270	45,93	10L215270	48,08	10L215270B	50,24	10L315270	52,38

Type	L115	
Long. Mm	CODE	PRIX
1800	10L115180	40,98

RAYONNAGES A PALETTES - p2-4

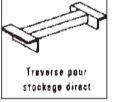
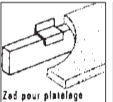
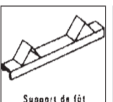

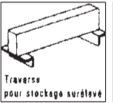
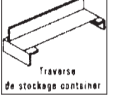
Capacité de charge - Flèche 1/250^{ième}

PORTEE mm		1850	2250	2700	2700	3000	3300	3300	3600	3900
PALETTES		2 pat. 800	2 pal. 1000	2 pal. 1200	3 pal. 800	3 pal. 800	3 pal. 1000	4 pal. 800	4 pal. 800	3 pal. 1200
TYPE	SECTION									
LB100	100x50x1,5	2448		1273	1287					
LB110	110x50x1,5	3100		1597	1615					
LB120	120x50x1,5	3800	2395	1886	1924					
LB130	130x50x1,5	4000	2900	2183	2228					
L415	127x50x1,5	4000	4000	3082	3116		2035	2080		
L515	142x50x1,5	4000	4000	3904	3821	3164	2567	2622	2329	
L615	160x50x1,75	4000	4000	4000	4000	3942	3189	3258	2894	2490
L620	162x50x2,0	4000	4000	4000	4000	4000	4000	4000	3911	3365

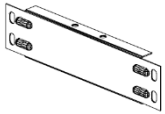
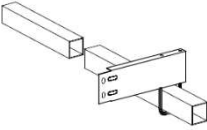
ancien modèle pour réassort ou SAV

L115	80x60x1,5	2577		1273	1287					
L215	92x50x1,5	3263		1597	1615					
L215B	100x50x1,5	4000	2721	1964	1986					
L315	112x50x1,5	4000	3296	2371	2397					

RAYONNAGES A PALETTES - p3-4

	TRAVERSES POUR PLATELAGE DIRECT	CODE	PRIX
 <p>Traverse pour stockage direct</p>	PROFONDEUR EN MM		
	600	10LTSD600	11,31
	700	10LTSD700	11,97
	800	10LTSD800	12,63
	900	10LTSD900	13,28
	1000	10LTSD1000	11,57
	1100	10LTSD1100	12,23
	1200	10LTSD1200	15,27
 <p>Zed pour platelage</p>	ZED POUR PLATELAGE		
		10LZEDPE	0,33
 <p>Support de fût</p>	SUPPORT FUT DIAM. 600 MM	10LSUPF	23,97
 <p>Protection de montant</p>	PROTECTION		
	PROTECTION TRIANGULAIRE (montant)	10LPROA	16,45
	PROTECTION 400X160 (échelle)	10LPROE160	28,89
	PROTECTION D'ANGLE	10LPRAN	26,85
	Boulon à expansion / sol béton	10BEXP	1,67
	TRAVERSE SURELEVEE		
 <p>Traverse pour stockage surélevé</p>	PROFONDEUR EN MM		
	600	10LTSDSU600	15,37
	700	10LTSDSU700	16,87
	800	10LTSDSU800	18,39
	900	10LTSDSU900	19,89
	1000	10LTSDSU1000	21,40
	1100	10LTSDSU1100	22,91
	1200	10LTSDSU1200	24,41
	TRAVERSES CONTAINER		
 <p>Traverse de stockage container</p>	PROFONDEUR EN MM		La paire
	800	10LTSC800	57,00
	1000	10LTSC1000	65,60
	1200	10LTSC1200	74,21

RAYONNAGES A PALETTES - p4-4

	LIAISON D'ECHELLES		
	LONGUEUR EN MM		
	200	10LLIAE200	2,63
	250	10LLIAE250	3,08
	300	10LLIAE300	3,02
	350	10LLIAE350	3,60
	400	10LLIAE400	4,01
	ARRETOIR PALETTES		
	LONGUEUR EN MM	Débord 58,5mm	
	1850	10LARRP1800	33,17
	2250	10LARRP2250	40,13
	2700	10LARRP2700	40,80
	3300	10LARRP3300	53,35
	3600	10LARRP3600	53,90
	3900	10LARRP3900	56,74