

RAYONNAGES A PALETTES - p1-4

ECHELLES : Capacité approximative 8 T (nous consulter)
Finition Sendzimir (réf. + code ZEN).

Haut. (mm)	2400		3000		3600		4200		4800		6000	
Prof. (mm)	CODE	PRIX	CODE	PRIX	CODE	PRIX	CODE	PRIX	CODE	PRIX	CODE	PRIX
600	10N151246	65,78	10N151306	79,76	10N151366	93,71	10N151426	107,68	10N151486	121,64	10N151606	149,57
700	10N151247	67,15	10N151307	81,29	10N151367	95,43	10N151427	109,57	10N151487	123,73	10N151607	152,01
800	10N151248	68,54	10N151308	82,89	10N151368	97,22	10N151428	111,55	10N151488	125,89	10N151608	154,57
900	10N151249	70,00	10N151309	84,54	10N151369	99,09	10N151429	113,64	10N151489	128,19	10N151609	157,28
1000	10N1512410	71,48	10N1513010	86,26	10N1513610	101,01	10N1514210	115,79	10N1514810	130,54	10N1516010	160,09
1100	10N1512411	72,97	10N1513011	87,97	10N1513611	103,00	10N1514211	117,95	10N1514811	132,96	10N1516011	162,95
1200	10N1512412	74,50	10N1513012	89,74	10N1513612	104,97	10N1514212	120,21	10N1514812	135,44	10N1516012	165,91

ECHELLES : Capacité approximative 8 T (nous consulter)
Finition peinture époxy Bleu RAL 5010 (réf. + code 510).

Haut. (mm)	2400		3000		3600		4200		4800		6000	
Prof. (mm)	CODE	PRIX	CODE	PRIX	CODE	PRIX	CODE	PRIX	CODE	PRIX	CODE	PRIX
600	10N151246	80,20	10N151306	97,77	10N151366	120,89	10N151426	139,39	10N151486	157,89	10N151606	194,87
700	10N151247	81,55	10N151307	99,30	10N151367	122,61	10N151427	141,29	10N151487	159,96	10N151607	197,30
800	10N151248	82,95	10N151308	100,90	10N151368	124,40	10N151428	143,27	10N151488	162,14	10N151608	199,87
900	10N151249	84,41	10N151309	102,54	10N151369	126,27	10N151429	145,35	10N151489	164,42	10N151609	202,57
1000	10N1512410	85,88	10N1513010	104,26	10N1513610	128,20	10N1514210	147,49	10N1514810	166,80	10N1516010	205,39
1100	10N1512411	87,38	10N1513011	105,98	10N1513611	130,18	10N1514211	149,67	10N1514811	169,19	10N1516011	208,25
1200	10N1512412	88,92	10N1513012	107,75	10N1513612	132,15	10N1514212	151,91	10N1514812	171,67	10N1516012	211,20

LONGERONS Finition peinture époxy Orange RAL 2004

Type	LB100		LB110		LB120		LB130		L415		L515		L615		L620	
Long. Mm	CODE	PRIX	CODE	PRIX	CODE	PRIX	CODE	PRIX	CODE	PRIX	CODE	PRIX	CODE	PRIX	CODE	PRIX
1850	10LB100185	27,40	10LB110185	30,48	10LB120185	31,96	10LB130185	33,03	10L415185	34,98	10L515185	36,97	10L615185	39,36	10L620185	63,36
2250					10LB120225	34,90	10LB130225	38,37	10L415225	40,99	10L515225	43,34	10L615225	46,19	10L620225	72,42
2700	10LB100270	36,82	10LB110270	38,32	10LB120270	40,31	10LB130270	42,39	10L415270	44,85	10L515270	47,46	10L615270	53,86	10L620270	82,60
3300									10L415330	56,74	10L515330	64,02	10L615330	68,38	10L620330	100,22
3600											10L515360	64,95	10L615360	73,87	10L620360	108,07
3900													10L615390	74,54	10L620390	109,07
Pour autres dimensions: nous consulter																

Critère de flèche au 1/250ième.

LONGERONS

Pour réassort et SAV !!! Délai 4 semaines.

Type	L115		L215		L215B		L315	
Long. Mm	CODE	PRIX	CODE	PRIX	CODE	PRIX	CODE	PRIX
1850	10L115185	29,30	10L215185	32,61	10L215185B	34,03	10L315185	35,44
2250					10L215225B	37,39	10L315225	41,48
2700	10L115270	39,76	10L215270	41,62	10L215270B	43,49	10L315270	45,35

RAYONNAGES A PALETTES - p2-4

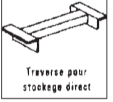
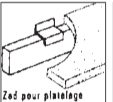
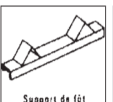

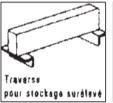
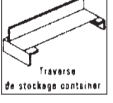
Capacité de charge - Flèche 1/250^{ième}

PORTEE mm		1850	2250	2700	2700	3000	3300	3300	3600	3900
PALETTES		2 pat. 800	2 pal. 1000	2 pal. 1200	3 pal. 800	3 pal. 800	3 pal. 1000	4 pal. 800	4 pal. 800	3 pal. 1200
TYPE	SECTION									
LB100	100x50x1,5	2448		1273	1287					
LB110	110x50x1,5	3100		1597	1615					
LB120	120x50x1,5	3800	2395	1886	1924					
LB130	130x50x1,5	4000	2900	2183	2228					
L415	127x50x1,5	4000	4000	3082	3116		2035	2080		
L515	142x50x1,5	4000	4000	3904	3821	3164	2567	2622	2329	
L615	160x50x1,75	4000	4000	4000	4000	3942	3189	3258	2894	2490
L620	162x50x2,0	4000	4000	4000	4000	4000	4000	4000	3911	3365

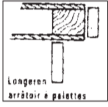
ancien modèle pour réassort ou SAV

L115	80x60x1,5	2577		1273	1287					
L215	92x50x1,5	3263		1597	1615					
L215B	100x50x1,5	4000	2721	1964	1986					
L315	112x50x1,5	4000	3296	2371	2397					

RAYONNAGES A PALETTES - p3-4

	TRAVERSES POUR PLATELAGE DIRECT	CODE	PRIX
 <p>Traverse pour stockage direct</p>	PROFONDEUR EN MM		
	600	10LTSD600	10,46
	700	10LTSD700	11,07
	800	10LTSD800	11,68
	900	10LTSD900	12,28
	1000	10LTSD1000	10,70
	1100	10LTSD1100	11,31
	1200	10LTSD1200	14,11
 <p>Zed pour platelage</p>	ZED POUR PLATELAGE		
		10LZEDPE	0,31
 <p>Support de fût</p>	SUPPORT FUT DIAM. 600 MM	10LSUPF	22,17
 <p>Protection de montant</p>	PROTECTION		
	PROTECTION TRIANGULAIRE (montant)	10LPROA	15,22
	PROTECTION 400X160 (échelle)	10LPROE160	26,72
	PROTECTION D'ANGLE	10LPRAN	24,82
	Boulon à expansion / sol béton	10BEXP	1,54
	TRAVERSE SURELEVEE		
 <p>Traverse pour stockage surélevé</p>	PROFONDEUR EN MM		
	600	10LTSDSU600	14,21
	700	10LTSDSU700	15,60
	800	10LTSDSU800	17,00
	900	10LTSDSU900	18,39
	1000	10LTSDSU1000	19,79
	1100	10LTSDSU1100	21,18
	1200	10LTSDSU1200	22,57
	TRAVERSES CONTAINER		
 <p>Traverse de stockage container</p>	PROFONDEUR EN MM		La paire
	800	10LTSC800	52,71
	1000	10LTSC1000	60,66
	1200	10LTSC1200	68,62

RAYONNAGES A PALETTES - p4-4

 Liaison d'échelles	LIAISON D'ECHELLES		
	LONGUEUR EN MM		
	200	10LLIAE200	2,42
	250	10LLIAE250	2,85
	300	10LLIAE300	2,80
	350	10LLIAE350	3,33
	400	10LLIAE400	3,71
 Longeron arrêtoir a palettes	ARRETOIR PALETTES		
	LONGUEUR EN MM		
	1850	10LARRP1800	30,68
	2250	10LARRP2250	37,10
	2700	10LARRP2700	37,73
	3300	10LARRP3300	49,33
	3600	10LARRP3600	49,84
3900	10LARRP3900	52,47	